

update

01 | 2013



Multilink® Automix

Το ιδανικό υλικό συγκόλλησης για το IPS e.max® – τώρα ακόμα καλύτερο

Το σύστημα συγκόλλησης Multilink® Automix, το οποίο έχει χρησιμοποιηθεί περισσότερο από ένα εκατομμύριο φορές, απέκτησε νέα σύσταση. Οι χρήστες μπορούν να επωφεληθούν από τις βελτιωμένες ιδιότητες και την ευκολία χειρισμού, καθώς και από την πρόσθετη λευκή απόχρωση.

ΣΕ ΑΥΤΟ ΤΟ ΤΕΥΧΟΣ:

- ▶ **Multilink® Automix**
Το ιδανικό υλικό συγκόλλησης για το IPS e.max
- ▶ **Tetric EvoCeram® Bulk Fill**
Η νέα άμεση αποκαταστατική διαδικασία
- ▶ **Cervitec® Gel**
Τώρα διαθέσιμο και σε σετ καθαρισμού οδοντοστοιχιών

COMPETENCE IN ALL-CERAMICS



Το Multilink Automix έχει μια μακρά και επιτυχή πορεία στον τομέα της συγκόλλησης έμμεσων αποκαταστάσεων. Δημιουργεί έναν ισχυρό δεσμό με μια ευρεία ομάδα οδοντιατρικών υλικών.

Η «ισορροπημένη απόδοση» του συστήματος εκκίνησης της αντίδρασης πολυμερισμού είναι υπεύθυνη για τη δημιουργία του ισχυρού και σταθερού δεσμού μεταξύ οδοντικής ουσίας και αποκατάστασης – ανεξαρτήτως του αν το υλικό είναι χημικά πολυμεριζόμενο ή φωτοπολυμεριζόμενο. Λόγω του πρωτοποριακού συγκολλητικού παράγοντα καθολικής χρήσης Monobond® Plus, το Multilink Automix εξασφαλίζει άριστο και μεγάλης διάρκειας δεσμό με το IPS e.max®, καθώς και με όλων των ειδών τα αποκαταστατικά υλικά. Η κλινική επιτυχία του συστήματος

συγκόλλησης επιβεβαιώνεται από μελέτες με μεγάλο χρόνο ελέγχου. Επιπροσθέτως, το ποσοστό επιβίωσης της συγκόλλησης των αποκαταστάσεων που φθάνει το 99% (9 μελέτες, 291 αποκαταστάσεις) υπογραμμίζει την επιτυχία του συστήματος Multilink Automix.

Προϊόν τελευταίας γενιάς

Λόγω του προηγμένου συστήματος έναρξης αντίδρασης πολυμερισμού, η περίσσεια του υλικού μπορεί να αφαιρεθεί ακόμα πιο εύκολα με εφαρμογή «τεχνικής τεταρτημορίου». Ανάλογα με την απόδοση της συσκευής φωτοπολυμερισμού, η περίσσεια της κονιάς μπορεί να ενεργοποιηθεί από το φως, για ένα με τρία δευτερόλεπτα, ανά τεταρτημόριο επιφάνειας. Μέσα στον χρόνο αυτό, το υλικό βρίσκεται σε φάση γέλης, γεγονός που καθιστά εύκολη την

αφαίρεση της περίσσειας με κοχλιάριο. Το εύρος των αποχρώσεων περιέχει πλέον ένα λευκό υλικό με μέτρια διαφάνεια. Επίσης, διατίθενται αντίστοιχες υδατοδιαλυτές πάστες γλυκερίνης για προσομοίωση και δοκιμή του χρωματικού αποτελέσματος της αποκατάστασης. Το σύστημα ολοκληρώνεται με το Air-Block Liquid Strip, η οποία χρησιμοποιείται για να καλύψει το όριο της κονιάς κατά τη διάρκεια του πολυμερισμού, ώστε να αποφευχθεί ο σχηματισμός στρώματος αναστολής. Το αποτέλεσμα είναι η δημιουργία πλήρους πολυμερισμένων ορίων κονιάς, γεγονός που αποτελεί προϋπόθεση για αποκαταστάσεις χωρίς δυσχρωμικά όρια. Τα προϊόντα του συστήματος μπορούν να αποθηκευτούν πλέον σε θερμοκρασία δωματίου.



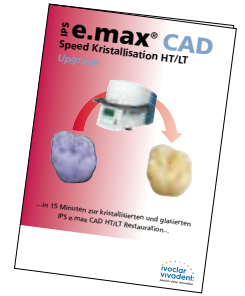
Ενδείκνυται για
IPS e.max®

Το Multilink Automix με μια ματιά:

- Ισχυρός δεσμός, ανεξάρτητος από τη μέθοδο πολυμερισμού: χημικά πολυμεριζόμενο ή φωτοπολυμεριζόμενο
- Καθολική χρήση: μπορεί να χρησιμοποιηθεί με κεραμικά και μέταλλα
- Κλινική απόδοση βασισμένη σε τεκμηρίωση μακροχρόνιων μελετών
- Νέος βελτιωμένος χειρισμός και συμπληρωματική λευκή απόχρωση

Ταχεία κρυσταλλοποίηση IPS e.max[®] CAD Speed Crystallization

Κρυσταλλοποίηση και υάλωση αποκαταστάσεων σε λιγότερο από 15 λεπτά



Ακόμα ταχύτερα: Οι αποκαταστάσεις IPS e.max[®] CAD μπορούν τώρα να κρυσταλλοποιηθούν ακόμα πιο γρήγορα, στον φούρνο Programat[®] CS, λόγω του μικρότερου και με πρωτοποριακό σχεδιασμό δίσκου και των νέων παραμέτρων όπτησης.

Οι νέες παράμετροι όπτησης του προγράμματος ταχείας κρυσταλλοποίησης επιτρέπουν στις αποκαταστάσεις IPS e.max[®] CAD Speed Crystallization (HT/LT) να κρυσταλλοποιούνται σε μικρότερο χρόνο. Σε συνδυασμό με τον νέο, μικρότερο δίσκο όπτησης IPS e.max CAD Speed Crystallization Tray, οι αποκαταστάσεις μπορούν να κρυσταλλοποιούνται σε λιγότερο από 15 λεπτά στον φούρνο κεραμικών Programat[®] CS. Ο δίσκος αυτός αποτελεί προαπαιτήση για τη διαδικασία ταχείας κρυσταλλοποίησης και για την επίτευξη αποκαταστάσεων υψηλής ποιότητας. Με τον δίσκο μπορούν να υφίστανται ταυτόχρονα κρυσταλλοποίηση και

υάλωση περισσότερες από δύο αποκαταστάσεις. Ένα ειδικά σχεδιασμένο σπρέι Glaze Spray χρησιμοποιείται για τη διαδικασία της υάλωσης. Το σπρέι εξασφαλίζει υψηλής ποιότητας στιλβωμένες επιφάνειες στις αποκαταστάσεις από IPS e.max CAD, ακόμα και όταν ο κύκλος υάλωσης είναι πολύ σύντομος.

Συντομότερη διαδικασία που εξασφαλίζει την ίδια ποιότητα

Η νέα διαδικασία κρυσταλλοποίησης, που εφαρμόζεται με συνδυασμό με τον νέο δίσκο όπτησης, επιτρέπει στους κρυστάλλους του μεταπυριτικού λιθίου να μετατραπούν με

πλήρη και αξιόπιστο τρόπο σε διπυριτικό λίθιο. Αυτό εξασφαλίζει αποκαταστάσεις υψηλής αισθητικής, που παρουσιάζουν βέλτιστες φυσικές ιδιότητες. Υψηλής ποιότητας ιδιότητες βασικού υλικού, εξασφαλίζουν την εξαιρετική, μακροχρόνια κλινική επιτυχία των αποκαταστάσεων από IPS e.max CAD.

Το λειτουργικό σύστημα και ο νέος δίσκος όπτησης διατίθενται σε κοινή συσκευασία, ως πακέτο αναβάθμισης του φούρνου Programat CS, για την τεχνική ταχείας κρυσταλλοποίησης IPS e.max CAD Speed Crystallization.



Programat[®] S1

Σύντηξη αποκαταστάσεων από ZrO₂ σε 75 λεπτά μόνο

Ο φούρνος Programat[®] S1 εξασφαλίζει ταχεία και αξιόπιστη σύντηξη των υλικών ZrO₂. Η όπτηση διαρκεί πλέον μόνο 75 λεπτά, προσφέροντας ακόμα μεγαλύτερη αποτελεσματικότητα.

Ήδη από το 2009, ο Ivoclar Vivadent έφερε επανάσταση στην οδοντιατρική αγορά, μειώνοντας τη συνήθη διαδικασία σύντηξης του Programat S1, από έξι με οκτώ ώρες, σε 90 λεπτά μόνο. Σήμερα, η διαδικασία αυτή έχει μειωθεί κατά 15 λεπτά ακόμα, λόγω του λογισμικού V2.0. Η σύντηξη απαιτεί πλέον μόνο 75 λεπτά, συμπεριλαμβανομένης και της φάσης ψύξης. Αυτό έχει ως αποτέλεσμα, οι σκελετοί από ZrO₂ να ολοκληρώνονται γρήγορα και αποτελεσματικά.

Νέο λογισμικό

Το νέο λογισμικό V2.0 εξασφαλίζει αποδοτικότερη διαδικασία σύντηξης. Έτσι, είναι δυνατό να γίνει όπτηση πλήρως ανατομικών αποκαταστάσεων στον φούρνο Programat S1, με τη χρήση των νέων προγραμμάτων σύντηξης. Γέφυρες με περισσότερες από 4 μονάδες μπορούν να υποστούν πλήρη κύκλο σύντηξης σε 90 λεπτά. Όσοι έχουν ήδη τον φούρνο Programat S1 μπορούν να κατεβάσουν το νέο λογισμικό δωρεάν από το Download Center.





Tetric EvoCeram® Bulk Fill

Η νέα άμεση αποκαταστατική διαδικασία

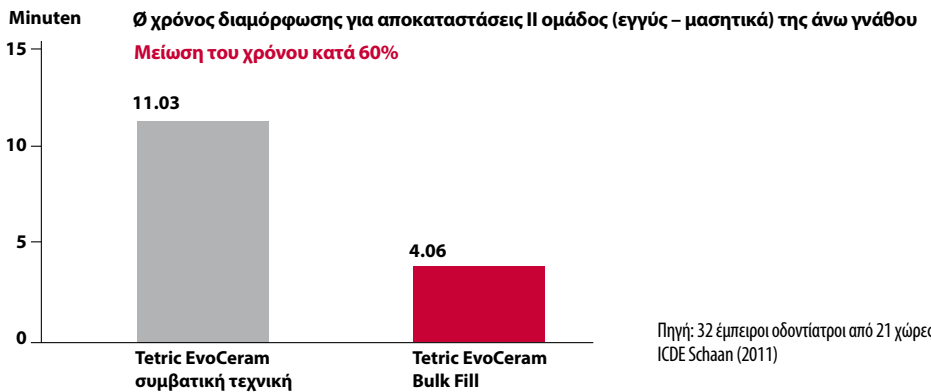
Με το Tetric EvoCeram® Bulk Fill, οι εμφράξεις των οπισθίων δοντιών ολοκληρώνονται ακόμα γρηγορότερα.

Στο παρελθόν, η αποκατάσταση οπισθίων δοντιών απαιτούσε σημαντική προσπάθεια και χρόνο. Προκειμένου να αντισταθίσουμε τη συστολή πολυμερισμού, έπρεπε να εφαρμόζουμε και να πολυμερίζουμε αρκετά στρώματα υλικού, πάχους 2 χιλ. Επιπλέον, ήταν αδύνατο να επιτύχουμε πλήρη πολυμερισμό σε στρώματα ρητίνης μεγάλου πάχους. Πλέον μια νέα τεχνική βρήκε τη θέση της στην καθημέρα οδοντιατρική πράξη: η τεχνική μονού στρώματος / μονής τοποθέτησης. Το υλικό Tetric EvoCeram Bulk Fill επιτρέπει την τοποθέτηση στρωμάτων πάχους 4 χιλ. στα οπίσθια δόντια, καθιστώντας την εφαρμογή πολλαπλών στρωμάτων και τους ενδιάμεσους πολυμερισμούς μη απαραίτητους. Αυτό μετατρέπει την τεχνική άμεσης αποκατάστασης με ρητίνη σε εξαιρετικά αποδοτική και οικονομική διαδικασία.

Οι νέες δυνατότητες που δίνει η τεχνική μονής τοποθέτησης

Η εφαρμογή, η διαμόρφωση και ο πολυμερισμός επιτυγχάνονται 60% γρηγορότερα, με την εφαρμογή της τεχνικής μονής τοποθέτησης Tetric EvoCeram Bulk Fill πάχους 4 χιλ., συγκριτικά με τη συμβατική τοποθέτηση των στρωμάτων πάχους 2 χιλ. Αυτό επιβε-

Απόδοση σε οπίσθια δόντια, κανένας συμβιβασμός



βαιώθηκε σε πρακτικό σεμινάριο, το οποίο παρακολούθησαν 32 οδοντίατροι. Αυτή η αξιοσημείωτη οικονομία χρόνου προκύπτει από την εφαρμογή ενός μόνο στρώματος και από τον μικρότερο χρόνο πολυμερισμού του Tetric EvoCeram Bulk Fill. Η ευκολία χειρισμών και διαμόρφωσης αποτελεί ένα επιπλέον πλεονέκτημα του Tetric EvoCeram: η λεία, αν και συμπακνώσιμη σύσταση του υλικού διευκολύνει την τοποθέτηση και τη διαμόρφωση και

διασφαλίζει εξαιρετική προσαρμογή στα τοιχώματα της κοιλότητας. Ακόμα και τα φύματα χτίζονται εύκολα. Δεν απαιτείται ουδέτερο στρώμα ή επιπλέον επιφανειακό στρώμα υλικού. Επιπλέον, το υλικό εμφανίζει χαμηλή ογκομετρική συστολή και μικρές τάσεις πολυμερισμού / συστολής.

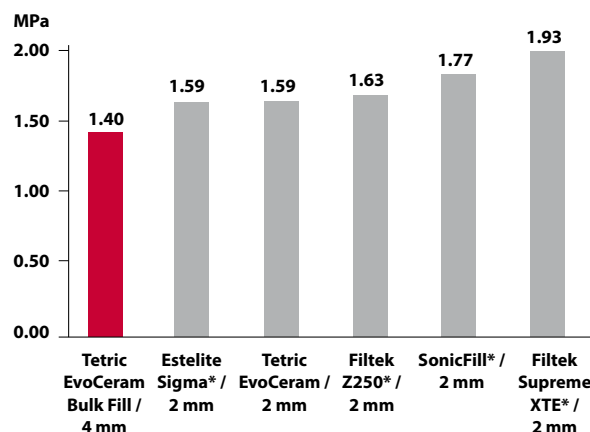
*32 οδοντίατροι έκαναν έμφραξη II ομάδας (εγγύς – μασητικά) σε εκμαγείο, χρησιμοποιώντας τεχνική στρωμάτων 2 χιλ. και τεχνική μονής τοποθέτησης με Tetric EvoCeram Bulk Fill, ICDE Schaan, 2011.

Ανακούφιση τάσεων πολυμερισμού – συστολής

Προκειμένου να αποφύγουμε οριακή διαρροή του υλικού, θα πρέπει να μειωθούν η ογκομετρική συστολή και οι τάσεις πολυμερισμού. Για τον σκοπό αυτόν, έχουν ενσωματωθεί στους ενισχυτικούς παράγοντες του Tetric EvoCeram Bulk Fill ειδικοί τασηοθραύστες. Εξαιτίας του μεγέθους τους και του σχετικά χαμηλού μέτρου ελαστικότητάς τους, δρουν ως μικροσκοπικά ελατήρια και αποσβένουν τις τάσεις συστολής. Η συγκριτική αξιολόγηση των τάσεων που μετρώνται σε άλλα αξιόπιστα σκευάσματα ρητίνης και στο Tetric EvoCeram Bulk Fill δείχνει το θετικό αποτέλεσμα της δράσης των τασηοθραυστών.

Τάσεις πολυμερισμού: 4 χιλ vs 2 χιλ

Σε MPa: ελκτικές δυνάμεις που ασκούνται στα τοιχώματα της κοιλότητας από την επιφάνεια της έμφραξης



Μέτρηση από τον Watts, σε στρώματα 2 χιλ και 4 χιλ, R&D Ivoclar Vivadent, Ιούνιος 2011

* Τα εμπορικά αυτά ονόματα δεν αποτελούν πατέντες του Ivoclar Vivadent AG.

Tetric EvoCeram® Bulk Fill και Bluephase® Style

Η νέα ειδική έκδοση «Προσοχή: ισχυρό εθιστικό!» του Dr Markus Lenhard εξασφαλίζει ενδιαφέρουσες πληροφορίες σχετικά με τη χρήση του Tetric EvoCeram Bulk Fill και του Bluephase Style και παρουσιάζει σχετικά κλινικά περιστατικά.

Ποιες είναι οι νέες δυνατότητες που δίνονται στους οδοντιάτρους μέσω του Tetric EvoCeram Bulk Fill, της νέας ρητίνης που τοποθετείται σε στρώματα πάχους 4 χιλ; Αυτό είναι ένα ερώτημα το οποίο μελετήθηκε από τον Dr Markus Lenhard στην έκδοση με τίτλο: «Προσοχή: ισχυρό εθιστικό!». Εκτός από το να παρέχει επιστημονικές λεπτομέρειες και κλινικές εικόνες, κάνει επίσης συγκριτική αξιολόγηση με τα ανταγωνιστικά προϊόντα. Η προσωπική γνώμη του Dr Lenhard's για το Tetric EvoCeram είναι ιδιαίτερα θετική. Οι λόγοι τους οποίους παραθέτει είναι μεταξύ άλλων η εξαιρετική ευκολία χειρισμού του υλικού και η δυνατότητα χρησιμοποίησης μιας ιδιαίτερα απλής και ταυτόχρονα αποτελεσματικής τεχνικής διαστρωμάτωσης.

Η νέα ειδική έκδοση είναι διαθέσιμη στην Αγγλική και στη Γερμανική γλώσσα. Παρακαλούμε ρωτήστε τον υπεύθυνο πωλήσεων της περιοχής σας για την έκδοση αυτή ή κάντε μια τηλεφωνική παραγγελία, καλώντας το +423 235 3636.



IPS Empress® Direct Color

Η τέχνη των φυσικών χρωματικών χαρακτηρισμών

Το IPS Empress® Direct Color περιλαμβάνει επτά επιλεγμένες αποχρώσεις για τη δημιουργία φυσικών χαρακτηρισμών.

Λόγω της σειράς των επτά αποχρώσεων, το IPS Empress Direct Color είναι κατάλληλο για εξατομικευμένες υψηλής αισθητικής αποκαταστάσεις, στην πρόσθια και στην οπίσθια περιοχή. Το υλικό μπορεί να χρησιμοποιηθεί για άμεσες αποκαταστάσεις ρητίνης, για αποκαταστάσεις CAD/CAM και για την κάλυψη δυσχρωμικών δοντιών. Το IPS Empress Direct Color μπορεί να τοποθετηθεί απευθείας σε κεραμικές επιφάνειες και σε επιφάνειες ρητίνης, χωρίς να χρειάζεται μείωση του πάχους αυτών. Τα εξαιρετικά λεπτά άκρα τοποθέτησης των 0,4 χιλ επιτρέπουν εύκολη και με ακρίβεια εφαρμογή του υλικού.



Διατίθεται στις ακόλουθες αποχρώσεις:
Λευκό, γκρι, μπλε, μωβ, μελί, ώχρα, καφέ

IPS Empress® Direct Opaque

Η απλή τέχνη της κάλυψης

Το IPS Empress® Direct Opaque είναι η ιδανική αδιαφάνεια για να καλύψουμε μη επιθυμητές χρωματικές περιοχές.

Η φωτοπολυμεριζόμενη αδιαφάνεια IPS Empress Direct Opaque καλύπτει αξιόπιστα μη επιθυμητές οδοντικές δυσχρωμίες, εκτεθειμένες μεταλλικές επιφάνειες και ενδορριζικούς άξονες με ανασυστάσεις μύλης, στην πρόσθια και οπίσθια περιοχή. Λόγω της καλυπτικής ικανότητας της αδιαφάνειας, η εφαρ-

μογή ενός λεπτού στρώματος είναι αρκετή για την αποτελεσματική κάλυψη αντιαισθητικών κηλίδων και μεταλλικών επιφανειών. Ακόμα και σε βαθύτερα στρώματα, οι δυσχρωμίες δεν διακρίνονται. Το IPS Empress Direct Opaque διατίθεται σε απόχρωση καθολικής χρήσης και σε εργονομική σύριγγα LuerLock.



Αρχική εικόνα



Διαμόρφωση της κοιλότητας



Κάλυψη με IPS Empress Direct μετά από την εφαρμογή Heliobond



Χαρακτηρισμός με IPS Empress Direct Color



Τελικό αποτέλεσμα

Φωτογραφίες: Dr. Ronny Watzke, Ivoclar Vivadent AG, Liechtenstein.

i-Kids – Παιδο-οδοντιατρικές λύσεις

Διαχείριση στοματικής υγείας σε παιδιά και σε εφήβους

Το νέο σύστημα "Seal&Fill" i-Kids Kit αποτελείται από συνδυασμένα προϊόντα για πρόληψη και επανορθωτική θεραπεία.

Το νέο σύστημα "Seal&Fill" i-Kids Kit χαρακτηρίζει τα Helioseal® F και Tetric EvoCeram® Bulk Fill και περιλαμβάνει συνδυασμένα προϊόντα, τα οποία είναι κατάλληλα για προληπτική και επανορθωτική οδοντιατρική θεραπεία σε παιδιά. Οι οπές και οι σχισμές στα δόντια των παιδιών είναι πιθανά σημεία εμφάνισης τερηδόνας. Καλύπτοντας τις επικίνδυνες περιοχές με Helioseal F, τις προστατεύουμε με ένα αδιαπέραστο στρώμα και αναστέλλουμε την προσκόλληση των βακτηριδίων σε αυτές. Η μακρά κλινική εμπειρία από το Helioseal F επιβεβαιώνει την αποτελεσματική προστασία από την τερηδόνα, που προσφέρει το βερνίκι, σε νεογιλά

και μόνιμα δόντια. Αν πρέπει οπωσδήποτε να γίνει έμφραξη, διατίθεται το Tetric EvoCeram Bulk Fill. Το υλικό μπορεί να τοποθετηθεί σε στρώματα πάχους 4 χιλ, επομένως είναι ιδανικό για θεραπεία σε παιδιά. Επιπροσθέτως, διαμορφώνεται εύκολα και πολυμερίζεται γρήγορα με συσκευή φωτοπολυμερισμού, όπως η Bluephase® Style.

Εκτός από τα δύο προϊόντα που αναφέρθηκαν, τα Helioseal F και Tetric EvoCeram Bulk Fill, το σύστημα i-Kids Kit περιλαμβάνει επίσης τα νέα i-Kids Buttons για αγόρια και για κορίτσια.



OptraGate®

Υψηλές επιδόσεις στην άνεση του ασθενή

Έρευνα σχετική με την ικανοποίηση των ασθενών έδειξε καθαρά ότι: το πρωτοποριακό σύστημα απόθησης χειλέων και παρειών OptraGate® είναι εξίσου αγαπητό μεταξύ οδοντιάτρων και ασθενών.

Το σύστημα απόθησης χειλέων και παρειών επιτρέπει αποτελεσματική διεύρυνση του θεραπευτικού πεδίου και άνεση. Οι οδοντίατροι, οι βοηθοί τους και οι ασθενείς επωφελούνται από τη βελτίωση του πεδίου, που προσφέρει το ήπιο αυτό βοήθημα. Η άποψη των καταναλωτών σε πρόσφατη έρευνα, σχετικά με την άνεση κατά τη χρήση, έδωσε βαθμολογία 96 με άριστα το 100. Το OptraGate μειώνει τους χρόνους θεραπείας και μπορεί να εφαρμοστεί στο στόμα, χωρίς ανάγκη χρήσης άλλων εργαλείων – χαρακτηριστικά που συμβάλλουν στο υψηλό

επίπεδο ικανοποίησης των καταναλωτών. Με τη βελτιωμένη πρόσβαση στο θεραπευτικό πεδίο, βελτιστοποιούνται οι διαδικασίες, και σύμφωνα με τα δεδομένα της μελέτης, μειώνονται οι χρόνοι θεραπείας έξι λεπτά, κατά μέσο όρο. Σε κάποιες θεραπείες το OptraGate μπορεί να εφαρμοστεί από ένα άτομο, χωρίς ανάγκη πρόσθετης βοήθειας. Το σύστημα απόθησης χειλέων και παρειών είναι κατάλληλο για πολλές διαφορετικές εφαρμογές και συνδυάζει αποτελεσματικότητα και άνεση.



Cervitec® Plus

Ευεργετικό βερνίκι για προστασία από τερηδόνα της ρίζας

Το προστατευτικό βερνίκι Cervitec® Plus ελέγχει αποτελεσματικά τη βακτηριακή δραστηριότητα στις εκτεθειμένες επιφάνειες των ριζών.

Ο κίνδυνος έκθεσης της επιφάνειας των ριζών αυξάνει με την ηλικία και μαζί του αυξάνει και ο κίνδυνος πρόκλησης τερηδόνας των ριζών, αφού το βιοφίλμ των βακτηριδίων σχηματίζεται απευθείας επάνω στις ευαίσθητες επιφάνειες της οστέινης και της οδοντίνης της ρίζας. Πρόσφατα ευρήματα από μελέτη που έγινε στο Πανεπιστήμιο του Leipzig έδειξαν ότι η εφαρμογή του προστατευτικού βερνικιού Cervitec Plus, το οποίο περιέχει 1% χλωρεξιδίνη και 1% θυμόλη, μειώνει σημαντικά την εμφάνιση του τερηδογόνου στρεπτόκοκκου mutans στο βιοφίλμ. Στη μελέτη, 40 ασθενείς ηλικίας μεταξύ 35 και 55 ετών δέχθηκαν θεραπεία με Cervitec Plus. Έγινε επαναλαμβανόμενη εφαρμογή στις εκτεθειμένες επιφάνειες και στη συνέχεια έγινε μικροβιολογική διερεύνηση του φάσματος των βακτηριδίων.

φάνιση του τερηδογόνου στρεπτόκοκκου mutans στο βιοφίλμ. Στη μελέτη, 40 ασθενείς ηλικίας μεταξύ 35 και 55 ετών δέχθηκαν θεραπεία με Cervitec Plus. Έγινε επαναλαμβανόμενη εφαρμογή στις εκτεθειμένες επιφάνειες και στη συνέχεια έγινε μικροβιολογική διερεύνηση του φάσματος των βακτηριδίων.

Βιβλιογραφία: Eckert F-R, Eschrich K, Kneist S, Jentsch H: Beeinflussung der bakteriellen Besiedlung der Wurzeloberfläche durch Cervitec und Cervitec Plus-Lack. Oralprophylaxe & Kinderzahnheilkunde 2011; 34: 66-73.



Εφαρμογή του Cervitec Plus σε εκτεθειμένη οδοντίνη της ρίζας, στο όριο της στεφάνης (Picture: Dr. R. Watzke)



Το Cervitec Plus στη συσκευασία μόνης δόσης



Cervitec® Gel

Βοηθά στην καθημερινή υγιεινή των κινητών προσθέσεων

Το Cervitec® Gel, ένα ζελέ στοματικής φροντίδας που περιέχει χλωρεξιδίνη και φθόριο, βοηθά στην πρόληψη της φλεγμονής και είναι κατάλληλο για φροντίδα μετά από την τοποθέτηση οδοντοστοιχιών. Το ζελέ είναι τώρα διαθέσιμο σε ένα νέο σύστημα καθαρισμού οδοντοστοιχιών.

Οι καλής ποιότητας κινητές αποκαταστάσεις απαιτούν την ίδια προσεκτική φροντίδα με τα φυσικά δόντια. Το Cervitec Gel ενδείκνυται για να διατηρήσουμε τις οδοντοστοιχίες καθαρές από μικροοργανισμούς, όσο αυτό είναι δυνατό. Το ζελέ μειώνει τον σχηματισμό πλάκας και την κακή αναπνοή που τον συνοδεύει και ελαχιστοποιεί τη φλεγμονή και την εμφάνιση τερηδόνας στα φυσικά δόντια.

Το νέο σετ καθαρισμού οδοντοστοιχιών από τον Ivoclar Vivadent είναι ειδικά σχεδιασμένο για ανθρώπους που φορούν κινητές προσθετικές αποκαταστάσεις. Περιέχει Cervitec Gel και ένα βολικό δοχείο αποθήκευσης οδοντοστοιχίας. Το έντυπο που εσωκλείεται παρέχει σαφείς πληροφορίες για τη χρησιμοποίηση του ζελέ. Επίσης, το ενημερωτικό φυλλάδιο του Cervitec Gel για τον ασθενή, το οποίο επικεντρώνεται σε θέματα καθαρισμού οδοντοστοιχιών, διατίθεται και για τον οδοντίατρο.



Οδηγός επιλογής κραμάτων – τώρα επίσης διαθέσιμος ως εφαρμογή app

Ο αξιόπιστος οδηγός επιλογής κραμάτων από τον Ivoclar Vivadent βοηθά τους χρήστες να βρουν το κατάλληλο κράμα. Ο οδηγός επιλογής είναι πλέον διαθέσιμος ως εφαρμογή για iPhones και iPads.



Ο οδηγός επιλογής κραμάτων βελτιώθηκε και είναι πλέον διαθέσιμος δωρεάν, ως εφαρμογή app, εξασφαλίζοντας καθοδήγηση και βοήθεια κατά την επιλογή του κατάλληλου κράματος. Διαφορετικά κριτήρια, όπως η ένδειξη, η σύνθεση, η ομάδα και το χρώμα μπορούν να εισαχθούν εύκολα και γρήγορα. Ο οδηγός επιλογής δείχνει το κράμα που ταιριάζει με τα κριτήρια που τέθηκαν και εμφανίζει αναλυτικές πληροφορίες, σχετικά με τα επιμέρους αποτελέσματα αναζήτησης. Επιπροσθέτως, μπορεί να διεξαχθεί συγκριτική αξιολόγηση μεταξύ δύο κρα-

μάτων, σε ότι αφορά το κόστος. Για τον σκοπό αυτόν, πληκτρολογούμε την πυκνότητα και το κόστος αγοράς του κράματος και το σύστημα υπολογίζει, με βάση τις πληροφορίες που διαθέτει, το κόστος ανά προσθετική μονάδα.

Δύο νέα κράματα

Ο νέος οδηγός επιλογής κραμάτων περιλαμβάνει τα δύο νέα κράματα του Ivoclar Vivadent: Harmony® 2 και Callisto® CPG. Το Harmony 2 είναι ένα από τα πλέον προσιτά, κίτρινα κράματα στεφανών και γεφυρών, από τη σειρά του

Ivoclar Vivadent και είναι ιδανικό για την κατασκευή στεφανών ολικής επικάλυψης και γεφυρών μικρής έκτασης. Το Callisto CPG είναι ένα κράμα κοβαλτίου – χρωμίου – βασικά κράματα μεταλλοκεραμικών που περιέχουν παλλάδιο και μικρό ποσοστό χρυσού. Όλα τα κράματα έχουν περάσει τον έλεγχο βιοσυμβατότητας και είναι πιστοποιημένα.

Μπορείτε να κατεβάσετε και να εγκαταστήσετε τον οδηγό επιλογής κραμάτων ως εφαρμογή, από το App Store.

Άρθρο του Reflect είναι πλέον διαθέσιμο στο iPad

Για πρώτη φορά, ο Ivoclar Vivadent προσφέρει σε ηλεκτρονική έκδοση ένα άρθρο από το Reflect, το περιοδικό για τους οδοντιάτρους.

Το άρθρο με τίτλο: «Αρμονική ενσωμάτωση – Ολοκεραμικές επιεμφυτευματικές αποκαταστάσεις από e.max Press» από τους Dr Fernando Manfroi and MDT Yunus Sert, μπορείτε να το διαβάσετε διαδραστικά στο iPad. Οι δύο συγγραφείς δίνουν βήμα – βήμα τη διαδικασία αποκατάστασης των δοντιών του ασθενή τους, τοποθετώντας μια επιεμφυτευματική αποκατάσταση και αρκετές οδοντικά στηριζόμενες στεφάνες. Η ψηφιακή μορφή του άρθρου είναι περισσότερο κατανοητή από την έντυπη. Οι συγγραφείς δίνουν πρόσθετες λεπτομέρειες για την αρχική κατάσταση του ασθενή, τις προθεραπείες, την κατασκευή των εκμαγείων, την τεχνική διαδικασία, τη συγκόλληση των στηριγμάτων και την ολοκλήρωση της διαδικασίας. Όσοι διαβάσουν την έκδοση του άρθρου στο iPad θα είναι σε θέση να απολαύσουν την εξαιρετική αλληλουχία των φωτογραφιών. Επιπλέον, θα έχουν τη δυνατότητα να λάβουν περισσότερες πληροφορίες για τα προϊόντα που χρησιμοποιήθηκαν και να ενημερωθούν για τους συγγραφείς.



Για να μεταβείτε απευθείας στο περιοδικό Reflect (στα Αγγλικά και στα Γερμανικά): Σαρώστε τον κωδικό QR με το iPad σας ή επισκεφτείτε τον ακόλουθο σύνδεσμο: <http://www.ivoclarvivadent.com/reflect>



| | |
|---------------------------|--|
| IDS 2013 | Επισκεφτείτε μας: 12 – 16 Μαρτίου 2013 Αίθουσα 11.3 Περίπτερο A20 – C39 |
|---------------------------|--|

Επικοινωνήστε μαζί μας

Επίσημοι διανομείς:

Ελλάδα:

Dental Vision ΕΠΕ

Αθήνα / τηλ: 210 77 55 900 /

Θεσσαλονίκη / τηλ: 2310 253 800

www.dentalvision.gr

SADENT AEBE

Παιανία, 210 80 49 493

Γουδίη, τηλ: 210 77 77 608

Θεσσαλονίκη, τηλ: 2310 968 799

Θεσσαλία, τηλ: 2410 549 168

www.sadent.com

Κύπρου:

dentalcon trading ltd.

Λευκωσία, τηλ: 22 466 000

www.dentalcon.com.cy